

スポーツ拠点づくり推進事業シンボルマークマニュアル

Visual Identity Manual

スポーツ拠点づくり推進事業シンボルマークについて

スポーツ拠点づくり推進委員会では、この事業の理念及び承認スポーツ大会を広く内外にアピールすることを目的にしたシンボルマークを創りました。

これは、本事業が目指す「スポーツの振興」と「地域の再生」をイメージしたものです。今後、スポーツ拠点づくり推進事業では、このデザインを使用していきたいと考えております。

皆様方にも貴スポーツ大会のポスター・チラシ・プログラム等各種印刷物、大会ホームページ、その他掲示物等において使用していただきますようご協力をお願いいたします。

目 次

シンボルマーク基本デザイン	1P
シンボルマークサブデザイン	2P
シンボルマーク使用例	3P

シンボルマーク基本デザイン

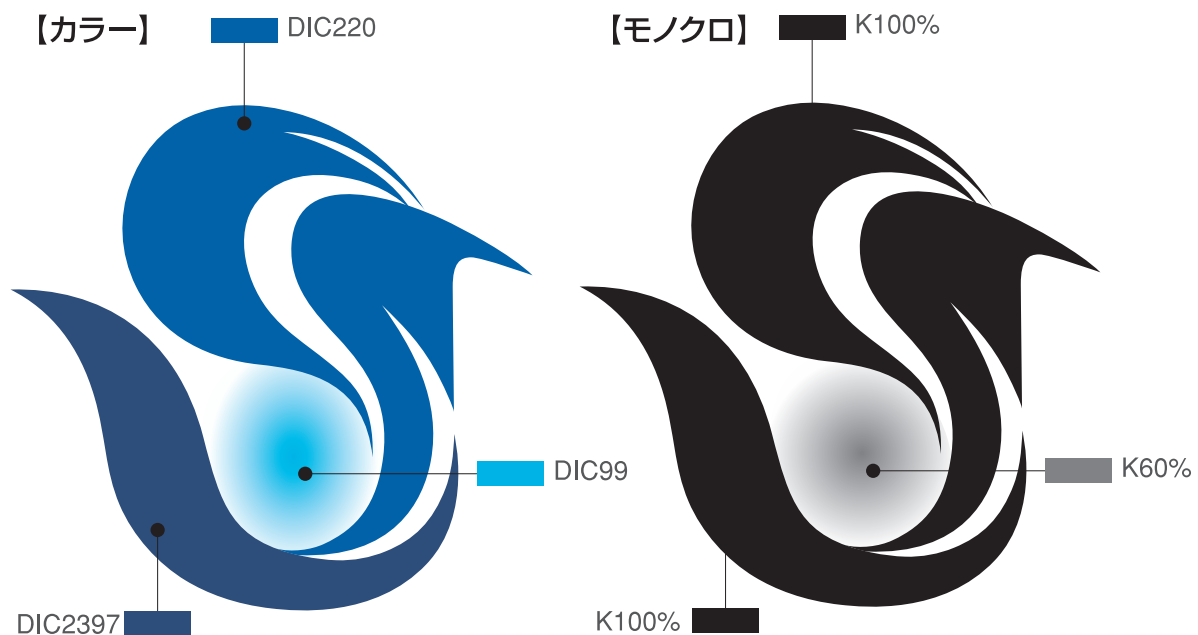
【コンセプト】

[SPORT]の[S]をベースに、「スポーツの振興」と「地域の再生」の2つの翼が飛翔（発展）していくイメージをデザインしました。

マーク中心部の楕円のモチーフは、スポーツ拠点として地域へ広がっていく承認大会を表し、マークにある白い緩やかな曲線は、それぞれ[小][中][高]校生を表しています。

カラーは、青少年の爽やかさをイメージした青を基調としました。

※プロセス表示は右記の表示を基本としていますが、印刷する媒体によっては若干色味が異なる場合があります。



DIC 220
CMYK C100 M63 Y5 K0
RGB R12 G59 B145

DIC 99
CMYK C90 M0 Y5 K0
RGB R27 G169 B196

DIC 2397
CMYK C95 M81 Y36 K0
RGB R24 G30 B92

Black
CMYK C0 M0 Y0 K100
RGB R0 G0 B0

Black
CMYK C0 M0 Y0 K60
RGB R102 G102 B102

シンボルマークサブデザイン

【グラデーションなしタイプ】

基本デザインにあるグラデーション表示が困難な場合や、背景色がカラーの場合はサブデザインを使用して下さい。


【カラー反転白抜きタイプ】

背景色にシンボルカラーのいずれかを敷き白抜きで使用することも可能です。それぞれのケースに応じて効果的に使用して下さい。

※背景に色を敷く場合はサブデザインを使用して下さい。
その場合シンボルマークの視認性を損なわないように留意して下さい。

【カラー】  DIC220

【モノクロ】  K100%



【反転白抜きタイプ】



シンボルマーク使用例

【印刷物の場合】

貴スポーツ大会のポスター・チラシ・プログラム等の印刷物に、明示していただいております右下の文言の文頭等に適切な大きさにシンボルマークを表示して下さい。


シンボルマークの各デザインのデータは、

地域活性化センターホームページ

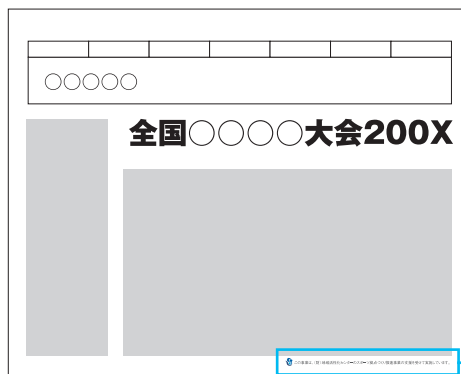
<http://www.chiiki-dukuri-hyakka.or.jp/>

の中からダウンロードできます。

【印刷物】




【ホームページ】



【Tシャツ】



【看板】



【表示例】



この事業は、(財)地域活性化センターのスポーツ拠点づくり推進事業の支援を受けて実施しています。